

Passagiere am Flughafen Frankfurt 2021

Top 3 Destinationen weltweit

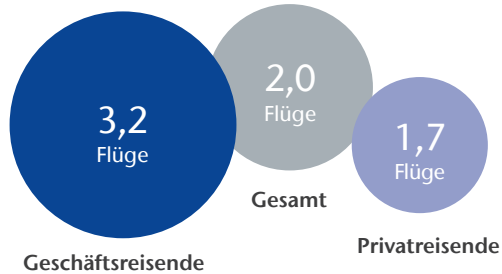
Deutschland	Berlin	BER	Europa*	Palma de Mallorca	PMI
	Hamburg	HAM		Istanbul	IST
	München	MUC		Madrid	MAD
Afrika	Kairo	CAI	Asien	Dubai	DXB
	Addis Abeba	ADD		Delhi	DEL
	Hurghada	HRG		Doha	DOH
Nordamerika	Chicago	ORD	Lateinamerika	São Paulo	GRU
	Washington	IAD		Punta Cana	PUJ
	Toronto	YYZ		Cancún	CUN

*ohne Deutschland

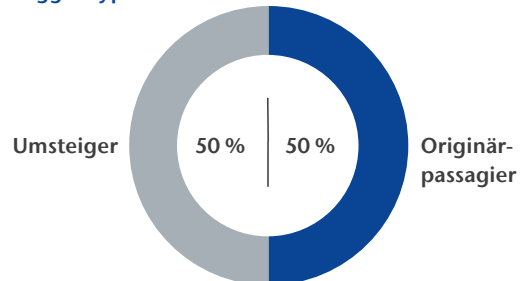
Auch das Jahr 2021 war geprägt von der Corona-Pandemie und stellte damit den Flughafen Frankfurt vor besondere Herausforderungen. Diese spiegeln sich auch in den Ergebnissen der kontinuierlichen Passagierbefragung wider. Insgesamt führte die Fraport-Marktforschung 2021 rund 15.000 Interviews mit Passagieren. Im Vergleich zu den Jahren vor der Pandemie hat insbesondere der Anteil der Privatreisenden weiter zugelegt. Auch das Segment der Passagiere aus Deutschland ist, bedingt durch Reiseverbote und Reisebeschränkungen, deutlich höher gegenüber internationalen Fluggästen als noch 2019. Wie schon 2020, sind die Passagiere im Corona-Jahr 2021 jünger. Insbesondere die Altersklasse 16 bis 29 Jahre legte stark zu. Grund dafür war vor allem der immer noch geringere Anteil an Geschäftsreisenden.



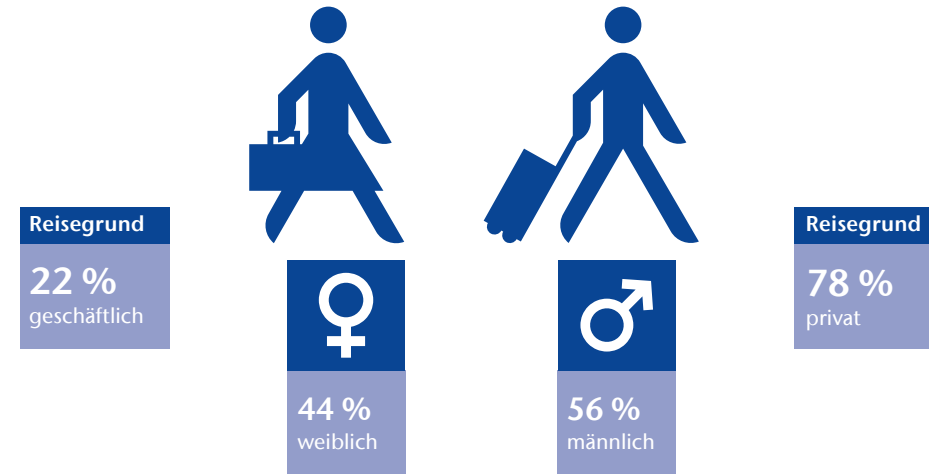
Durchschnittliche Reishäufigkeit über FRA pro Jahr



Fluggasttyp

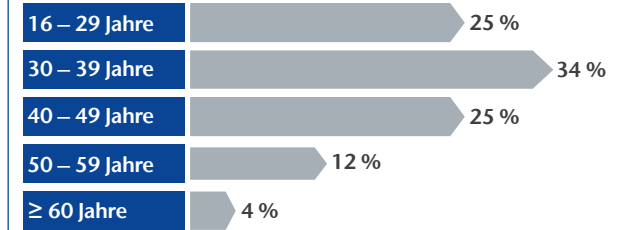


Originärpassagier = Flugreise des Gasts beginnt oder endet in Frankfurt

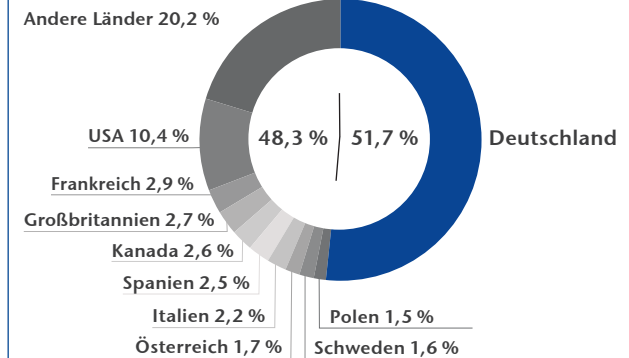


i Erhebungsmethode: kontinuierliche Fluggastbefragung, (repräsentative Zufalls-Stichprobe).
Erhebungszeitraum: Januar bis Dezember 2021 (rund 15.000 Befragte)

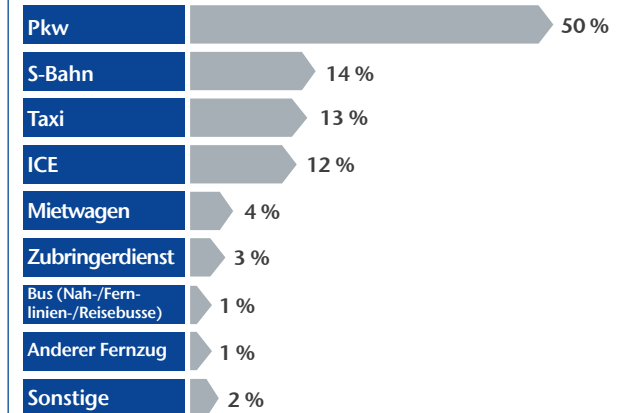
Altersstruktur der Befragten



Ständiger Wohnsitz



Letztes Anreizeverkehrsmittel



Passagiere am Flughafen Frankfurt 2019

Top 3 Destinationen weltweit

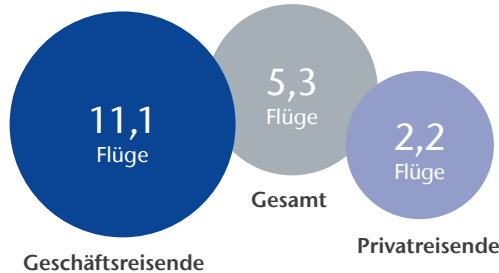
Deutschland	Berlin	TXL	Europa*	London	LHR
	Hamburg	HAM		Palma de Mallorca	PMI
	München	MUC		Wien	VIE
Afrika	Johannesburg	JNB	Asien	Dubai	DXB
	Hurghada	HRG		Shanghai	PVG
	Kairo	CAI		Seoul	ICN
Nordamerika	New York	JFK	Lateinamerika	São Paulo	GRU
	Toronto	YYZ		Rio de Janeiro	GIG
	Chicago	ORD		Cancún	CUN

*ohne Deutschland

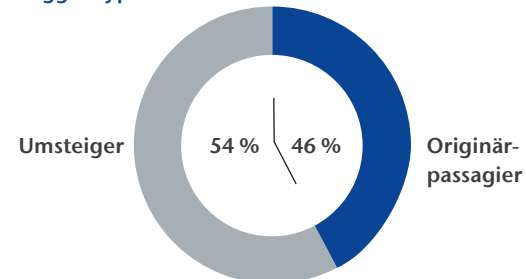
In Frankfurt trifft sich die Welt – dank des Flughafens. Über 70 Millionen Fluggäste wurden dort im Jahr 2019 gezählt, die Frankfurt als Startpunkt, Umsteigeflughafen oder Endstation ihrer Reise wählten. Wer diese Menschen sind, die sich in den Terminals begegnen oder in den Maschinen nebeneinander sitzen, woher sie kommen und wohin sie fliegen, das erhebt der Flughafenbetreiber Fraport seit dem Jahr 1991 in einer kontinuierlichen Passagierbefragung. Jeden Monat werden hierfür durchschnittlich 2.400 Passagiere befragt, unter anderem zu ihrem Alter, ihrer Herkunft oder dem Grund ihrer Reise. Wussten Sie beispielsweise, dass jeder Passagier pro Flugreise durchschnittlich 2 Stunden und 19 Minuten am Flughafen verbringt?



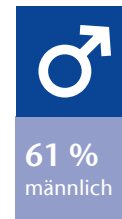
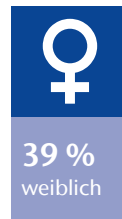
Durchschnittliche Reishäufigkeit über FRA pro Jahr



Fluggasttyp

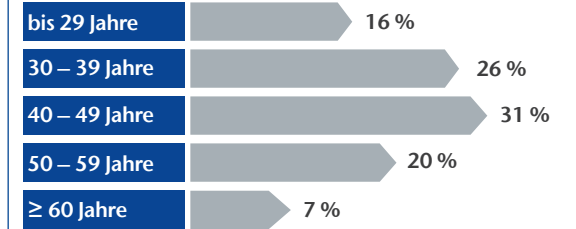


Originärpassagier = Flugreise des Gasts beginnt oder endet in Frankfurt

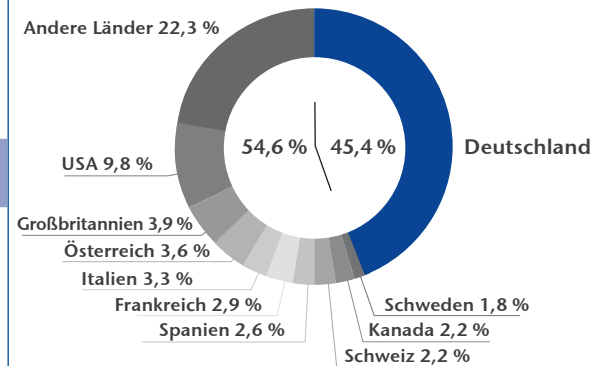


Erhebungsmethode: kontinuierliche persönliche Fluggastbefragung, (repräsentative Zufalls-Stichprobe).
Erhebungszeitraum: Januar bis Dezember 2019 (rund 29.000 Befragte)

Altersstruktur der Befragten



Ständiger Wohnsitz



Letztes Anreizeverkehrsmittel

