

# Passagiere am Flughafen Frankfurt 2023

## Top 3 Destinationen weltweit

Deutschland	Berlin	BER	Europa*	London	LHR
	Hamburg	HAM		Wien	VIE
	München	MUC		Madrid	MAD
Afrika	Hurghada	HRG	Asien	Dubai	DXB
	Kairo	CAI		Doha	DOH
	Johannesburg	JNB		Singapur	SIN
Nordamerika	Toronto	YYZ	Lateinamerika	São Paulo	GRU
	New York	JFK		Cancun	CUN
	Chicago	ORD		Punta Cana	PUJ

\*ohne Deutschland

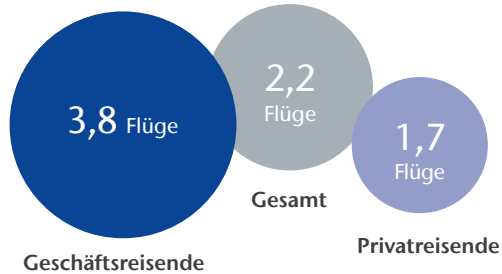
Im Jahr 2023 konnte sich der Flughafen Frankfurt weiter von den Auswirkungen der Corona-Pandemie erholen. Mit einem Aufkommen von rund 59,4 Mio. Passagieren wurde im Vergleich zu 2022 ein Wachstum von 21,3 % erzielt.

Gemessen am Vergleichszeitraum des Vorkrisenjahres 2019 entsprach dies einem Niveau von rund 84 %. Die Erholung spiegelt sich auch in den Ergebnissen der kontinuierlichen Passagierbefragung wider.

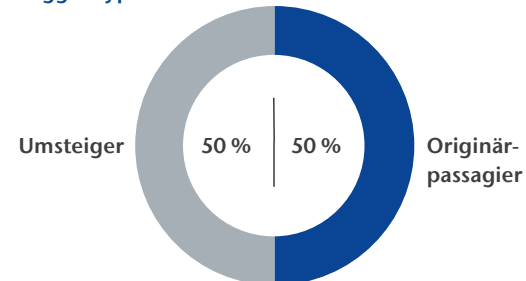
Neben dem dominierenden Urlaubsreiseverkehr gewann auch der Geschäftsreiseverkehr im Jahresverlauf an Dynamik. Dadurch stieg auch die durchschnittliche Reishäufigkeit über Frankfurt wieder an.



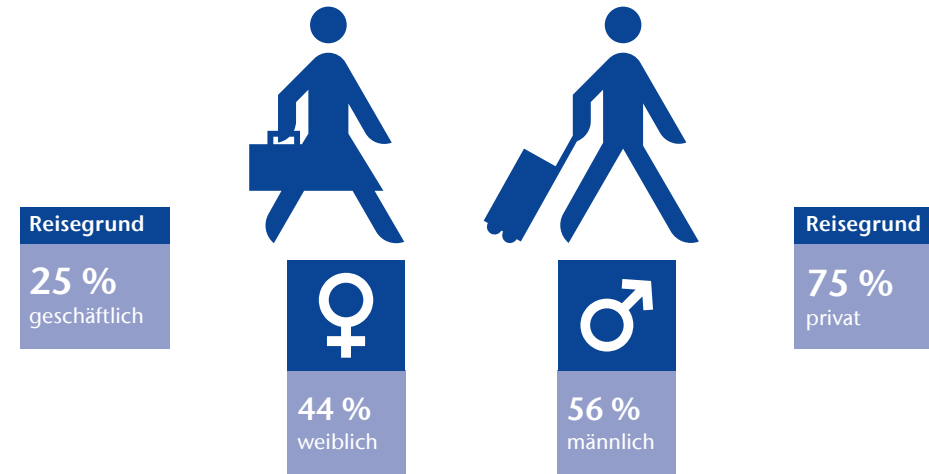
## Durchschnittliche Reishäufigkeit über FRA pro Jahr



## Fluggasttyp

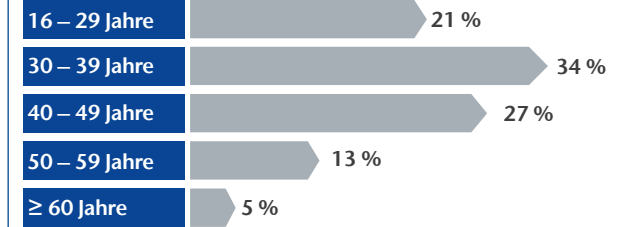


Originärpassagier = Flugreise beginnt oder endet in Frankfurt

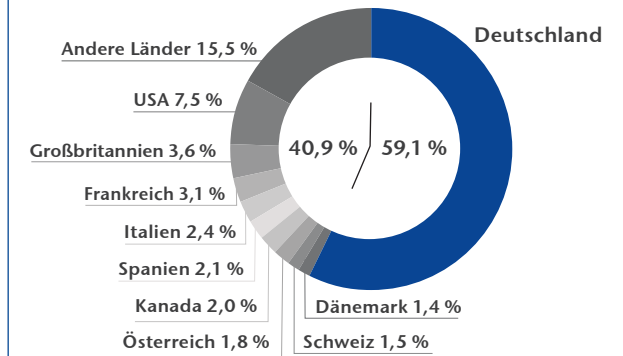


**i** Quelle: Fraport-MONITOR, , kontinuierliche Fluggastbefragung  
Erhebungszeitraum: Januar bis Dezember 2023 (rund 29.000 Interviews)

## Altersstruktur der Befragten



## Ständiger Wohnsitz



## Letztes Anreizeverkehrsmittel

