


Passagiere am Flughafen Frankfurt 2022

Top 3 Destinationen weltweit

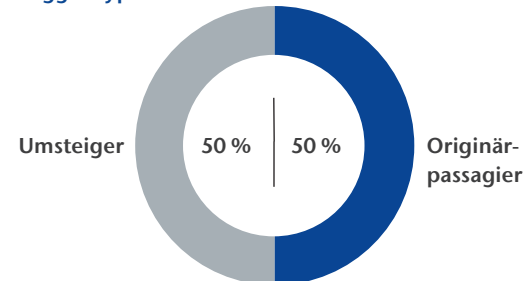
Deutschland	Berlin	BER	Europa*	London	LHR
	Hamburg	HAM		Palma de Mallorca	PMI
	München	MUC		Madrid	MAD
Afrika	Kairo	CAI	Asien	Dubai	DXB
	Hurghada	HRG		Singapur	SIN
	Johannesburg	JNB		Doha	DOH
Nordamerika	New York	JFK	Lateinamerika	São Paulo	GRU
	Toronto	YYZ		Punta Cana	PUJ
	Washington	IAD		Cancún	CUN

*ohne Deutschland

Durchschnittliche Reishäufigkeit über FRA pro Jahr



Fluggasttyp



Originärpassagier = Flugreise des Gasts beginnt oder endet in Frankfurt

Auch 2022 prägten die Folgen der Corona-Pandemie die Verkehrsentwicklung am Flughafen Frankfurt (FRA): Den Lockdowns zum Beginn des Jahres folgte eine rasant ansteigende Nachfrage ab etwa Mitte März. So verdoppelten sich die Fluggastzahlen auf rund 48,9 Millionen Passagiere im Vergleich zum Vorjahr, blieben aber noch deutlich unter dem Vor-Corona-Niveau zurück. Die im Zuge der Lockerung der Infektionsschutzmaßnahmen und dem Abbau von Reisebeschränkungen wieder anziehende Nachfrage nach Flugreisen spiegelt sich in den Ergebnissen der kontinuierlichen Passagierbefragung wider. So stieg die Zahl der Urlaubs- sowie Besuchsreisenden 2022 weiter an. Gewachsen ist auch der Anteil von Fluggästen mit ständigem Wohnsitz in Deutschland. Die Befragung wurde 2022 ganzjährig mit rund 24.000 Interviews durchgeführt.



Reisegrund
20 %
geschäftlich

♀
43 %
weiblich

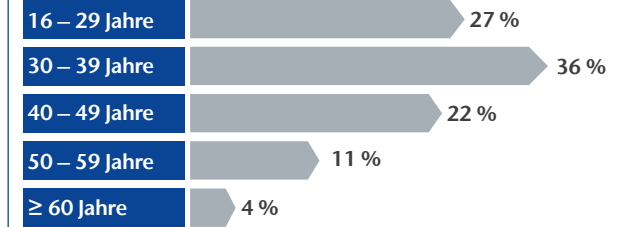
Reisegrund
80 %
privat

♂
57 %
männlich

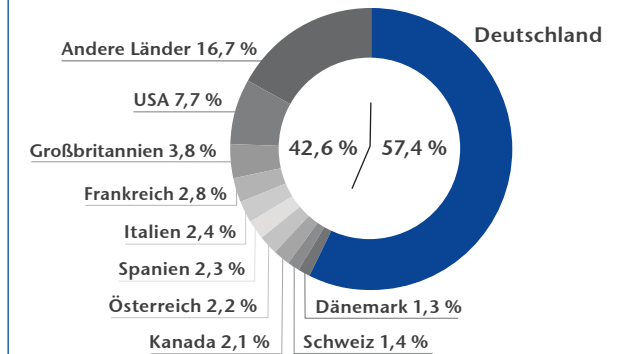


Fraport-MONITOR: kontinuierliche Fluggastbefragung (repräsentative Zufallsstichprobe). Erhebungszeitraum: Januar bis Dezember 2022 (rund 24.000 Befragte)

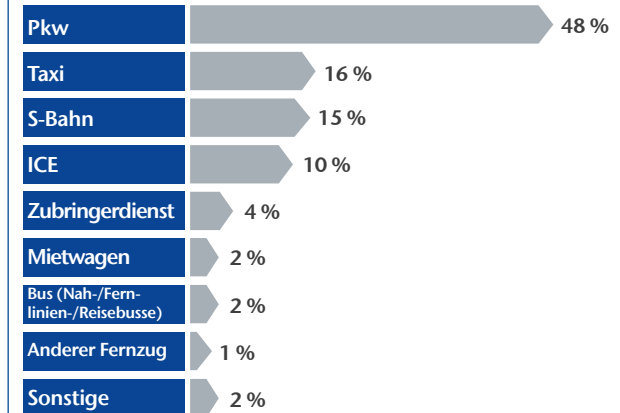
Altersstruktur der Befragten



Ständiger Wohnsitz



Letztes Anreizeverkehrsmittel



Passagiere am Flughafen Frankfurt 2019

Top 3 Destinationen weltweit

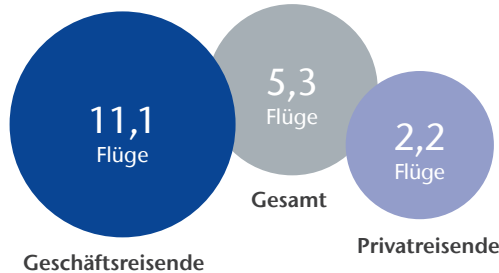
Deutschland	Berlin	TXL	Europa*	London	LHR
	Hamburg	HAM		Palma de Mallorca	PMI
	München	MUC		Wien	VIE
Afrika	Johannesburg	JNB	Asien	Dubai	DXB
	Hurghada	HRG		Shanghai	PVG
	Kairo	CAI		Seoul	ICN
Nordamerika	New York	JFK	Lateinamerika	São Paulo	GRU
	Toronto	YYZ		Rio de Janeiro	GIG
	Chicago	ORD		Cancún	CUN

*ohne Deutschland

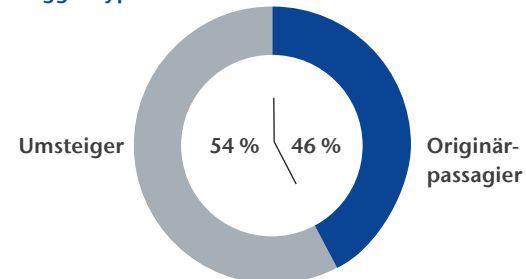
In Frankfurt trifft sich die Welt – dank des Flughafens. Über 70 Millionen Fluggäste wurden dort im Jahr 2019 gezählt, die Frankfurt als Startpunkt, Umsteigeflughafen oder Endstation ihrer Reise wählten. Wer diese Menschen sind, die sich in den Terminals begegnen oder in den Maschinen nebeneinander sitzen, woher sie kommen und wohin sie fliegen, das erhebt der Flughafenbetreiber Fraport seit dem Jahr 1991 in einer kontinuierlichen Passagierbefragung. Jeden Monat werden hierfür durchschnittlich 2.400 Passagiere befragt, unter anderem zu ihrem Alter, ihrer Herkunft oder dem Grund ihrer Reise. Wussten Sie beispielsweise, dass jeder Passagier pro Flugreise durchschnittlich 2 Stunden und 19 Minuten am Flughafen verbringt?




Durchschnittliche Reishäufigkeit über FRA pro Jahr



Fluggasttyp

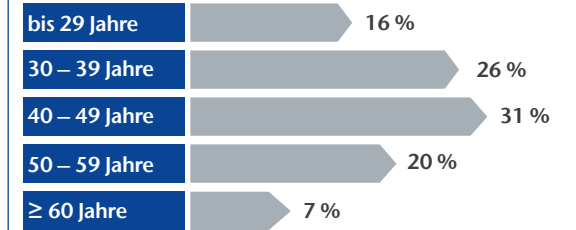


Originärpassagier = Flugreise des Gasts beginnt oder endet in Frankfurt

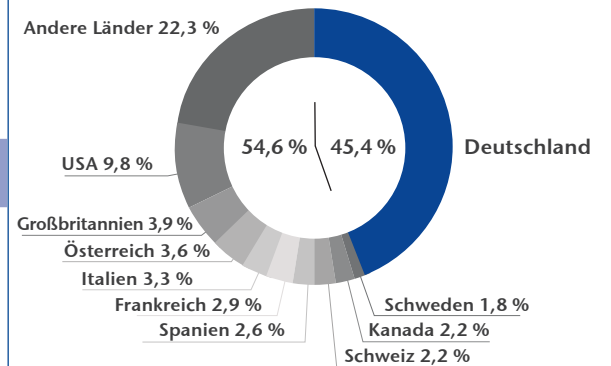


i Erhebungsmethode: kontinuierliche persönliche Fluggastbefragung, (repräsentative Zufalls-Stichprobe).
Erhebungszeitraum: Januar bis Dezember 2019 (rund 29.000 Befragte)

Altersstruktur der Befragten



Ständiger Wohnsitz



Letztes Anreizeverkehrsmittel

